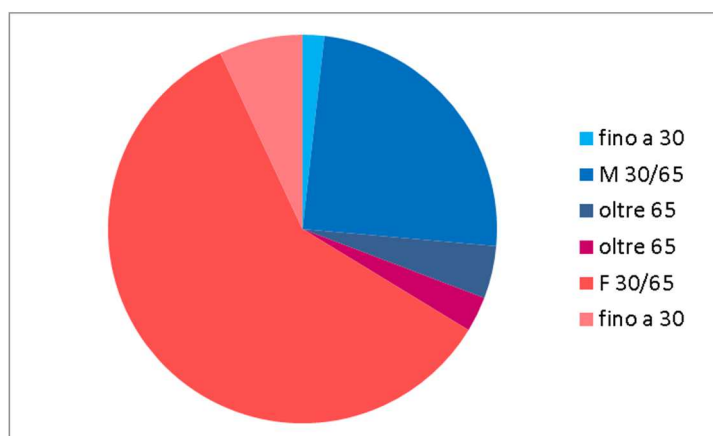




ORDINE DEI FARMACISTI DELLE PROVINCE
DI MILANO, LODI, MONZA E BRIANZA

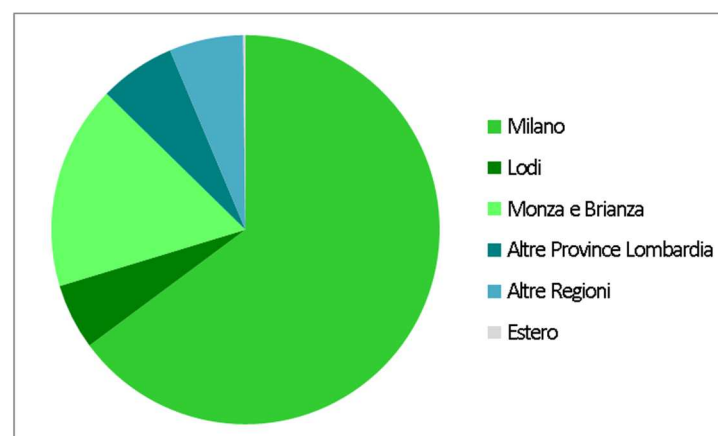
Iscritti all'Albo per fascia d'età e sesso

Età	M	F	Totale
fino a 30	107	412	519
30/65	1457	3515	4972
oltre 65	269	173	432
Totale	1823	4100	5923



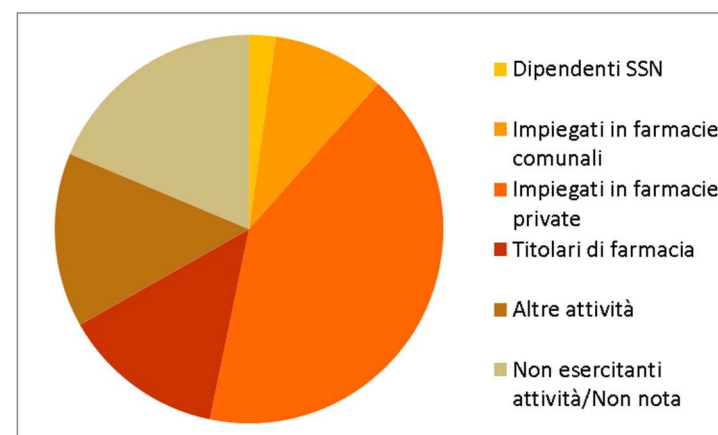
Iscritti all'Albo per provincia di residenza

Provincia residenza	Count
Milano	3841
Lodi	324
Monza e Brianza	1007
Altre Province Lombardia	375
Altre Regioni	365
Estero	11
Totale	5923



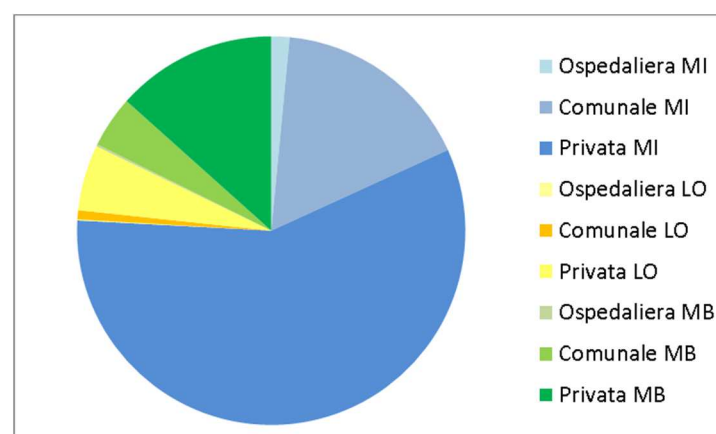
Iscritti all'Albo per tipo di attività

Attività	Count
Dipendenti SSN	131
Impiegati in farmacie comunali	554
Impiegati in farmacie private	2468
Titolari di farmacia	804
Altre attività	860
Non esercitanti/Non nota	1106
Totale	5923



Farmacie per tipo e per provincia

Tipo farmacia	MI	LO	MB	Totale
Ospedaliera	18	1	2	21
Comunale	198	9	51	258
Privata	685	65	159	909
Totale	901	75	212	1188



ATTENZIONE

I dati sono riferiti al 20/8/2018 e verranno aggiornati ogni tre mesi