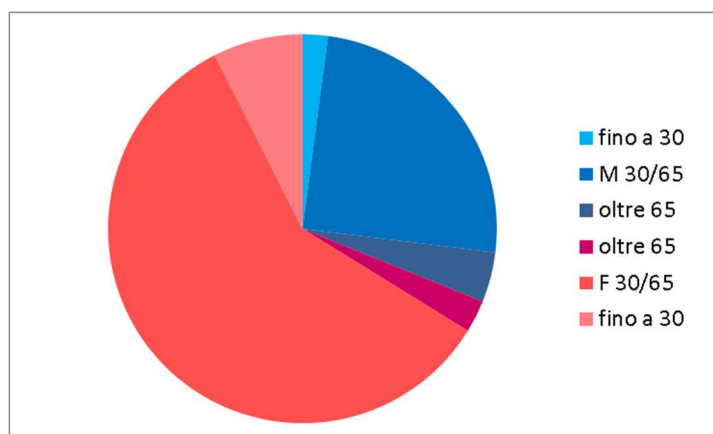




ORDINE DEI FARMACISTI DELLE PROVINCE
DI MILANO, LODI, MONZA E BRIANZA

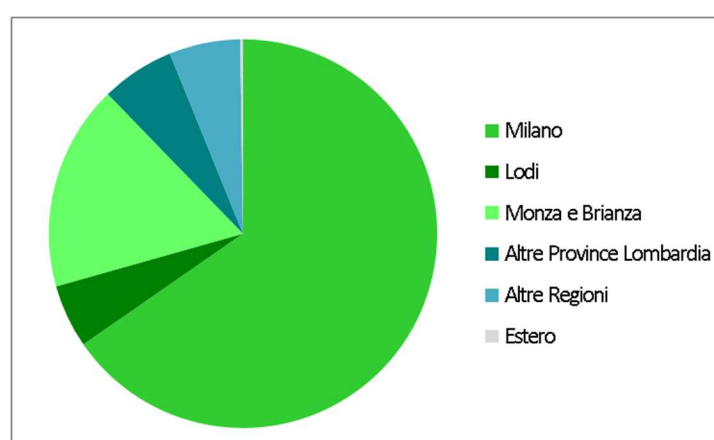
Iscritti all'Albo per fascia d'età e sesso

Età	M	F	Totale
fino a 30	123	435	558
30/65	1451	3432	4883
oltre 65	243	157	400
Totale	1817	4024	5841



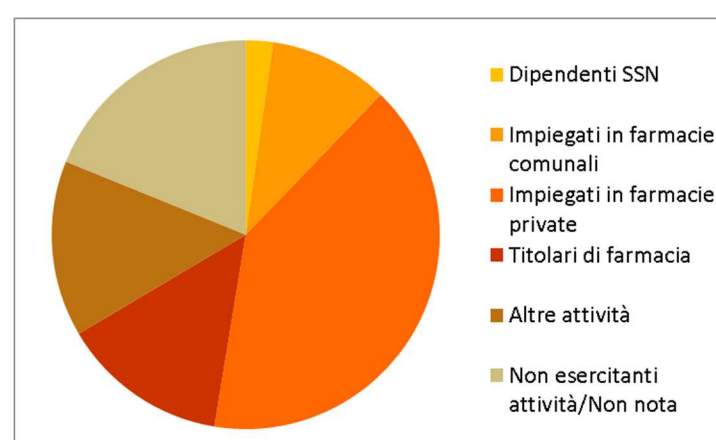
Iscritti all'Albo per provincia di residenza

Provincia residenza	
Milano	3817
Lodi	308
Monza e Brianza	1000
Altre Province Lombardia	357
Altre Regioni	343
Estero	13
Totale	5841



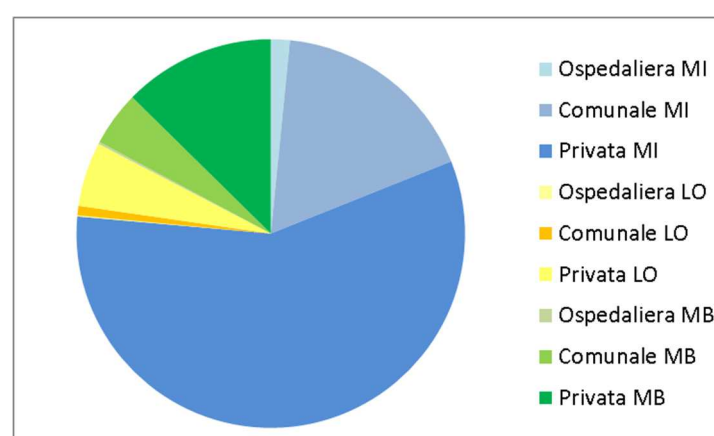
Iscritti all'Albo per tipo di attività

Attività	
Dipendenti SSN	132
Impiegati in farmacie comunali	582
Impiegati in farmacie private	2358
Titolari di farmacia	812
Altre attività	855
Non esercitanti/Non nota	1102
Totale	5841



Farmacie per tipo e per provincia

Tipo farmacia	MI	LO	MB	Totale
Ospedaliera	18	1	2	21
Comunale	198	9	52	259
Privata	655	61	144	860
Totale	871	71	98	1140



ATTENZIONE

I dati sono riferiti al 2/11/2017 e verranno aggiornati ogni tre mesi